

# Hosenrock CARDIFF




Cardiff-By-The-Sea ist ein verschlafenes Beach Städtchen in Südkalifornien. Das Land wurde 1910 von einem Künstler und seiner Frau gegründet und in eine Kleinstadt entwickelt, die andere Künstler und Komponisten anzog. Da die Frau ursprünglich aus Wales stammte, wurde der Ort nach einer Stadt in Wales auf Caerdydd getauft. Fast alle Straßen tragen einen englischen Namen. Das Design Cardiff nimmt viele der Stilelemente aus den traditionellen karierten Clan-Mustern und der Bauweise der Tartan-Röcke der Britischen Inseln an.

Cardiff kann entweder als Rock, Hose oder Hosen-Rock genäht werden. Der Hosen-Rock kann sowohl romantisch als auch rebellisch wirken, je nach Stoffwahl. Wenn der untere Faltschlag am Hosen-Rock weggelassen wird, hat Kind einen traditionellen, braven Look. Das Kleidungsstück ist aber völlig für das Baumklettern, Fahrradfahren, und auch Battledore-and-Shuttlecock-Spielen geeignet.

LIEBE GRÜSSE!! -N



# Hosenrock CARDIFF


Foto	Beschreibung
	<p>Zuschneiden:</p> <p>Alle Teile laut Schnittteilliste mit Nahtzugabe zuschneiden.</p> <p>Die Markierungen des Schnittmusters auf den Stoff übertragen.</p> <p>Schnittteile versäubern.</p>
	<p>Seitennähte der Passenteile jeweils rechts auf rechts nähen, Nahtzugaben in die vorderen Passenteile klappen und schmalkantig absteppen.</p>
	<p>Seitennähte der Hosenteile rechts auf rechts steppen, Nahtzugabe in die vorderen Hosenteile klappen und knappkantig absteppen.</p>



# Hosenrock CARDIFF



Unterkanten der Rock- und unteren Hosenvolants versäubern oder mit Stoffstreifen einfassen.



Falten stecken:  
Das Ende des Pfeiles bezeichnet die Bruchkante, diese wird auf die Stelle gefaltet, auf die die Pfeilspitze zeigt. Ebenfalls den unteren Saum in Falten stecken und alles bügeln.



Jede Falte schmalkantig absteppen.  
An der Oberkante einmal auf der Nahtzugabe entlang steppen und die Falten so zusätzlich fixieren.

## Hosenrock CARDIFF



Untere Hosenvolants jeweils rechts auf rechts an die Hosenbeine nähen, Nahtzugaben nach oben klappen und schmalkantig absteppen.



Rockteile jeweils an beiden Seiten umschlagen und absteppen.



## Hosenrock CARDIFF



Rockteile auf die Hosenteile stecken, dabei darauf achten, dass die Nahtzugaben der Hosenteile frei bleiben.



Rockteile mit einer Naht auf der Nahtzugabe auf den Hosenteilen fixieren.



Passen rechts auf rechts auf die Hosenteile steppen, Nahtzugabe nach oben klappen und schmalkantig absteppen.

# Hosenrock CARDIFF



Innere Beinnähte schließen,  
Nahtzugaben in die vordere Hose  
klappen und bis zum Volant anfang  
knappkantig absteppen.



Hosenbeine rechts auf rechts ineinander  
stecken und in einem Zug die vordere  
und hintere Schrittnaht schließen.  
Nahtzugabe auf eine Seite klappen und  
schmalkantig absteppen.



Hosenbund nach Wunsch mit ein oder  
zwei Gummis arbeiten.

**FERTIG !**